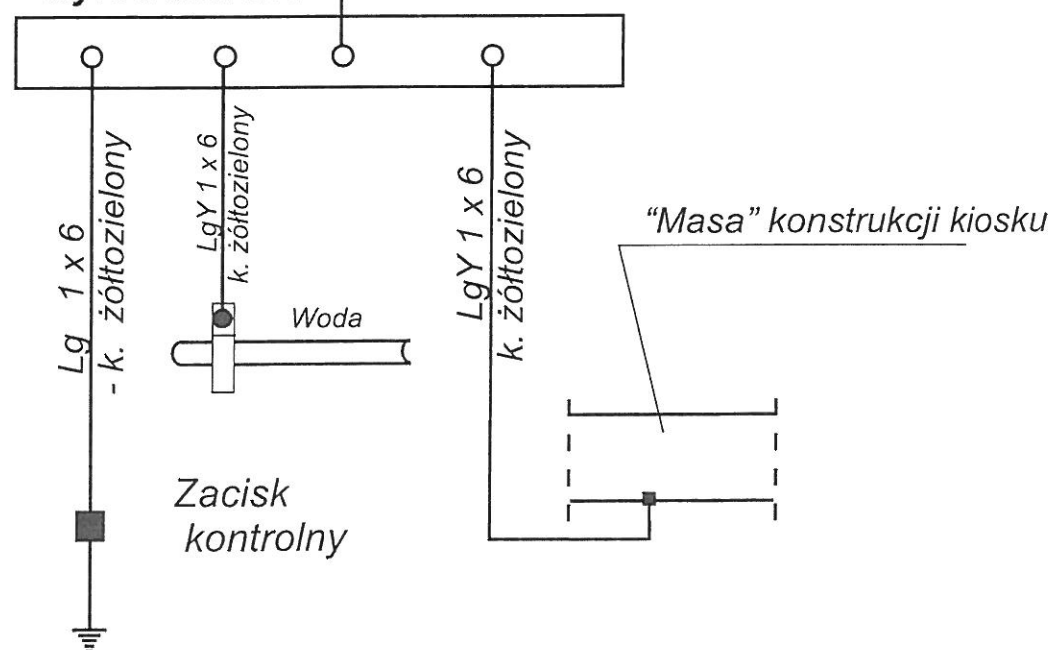


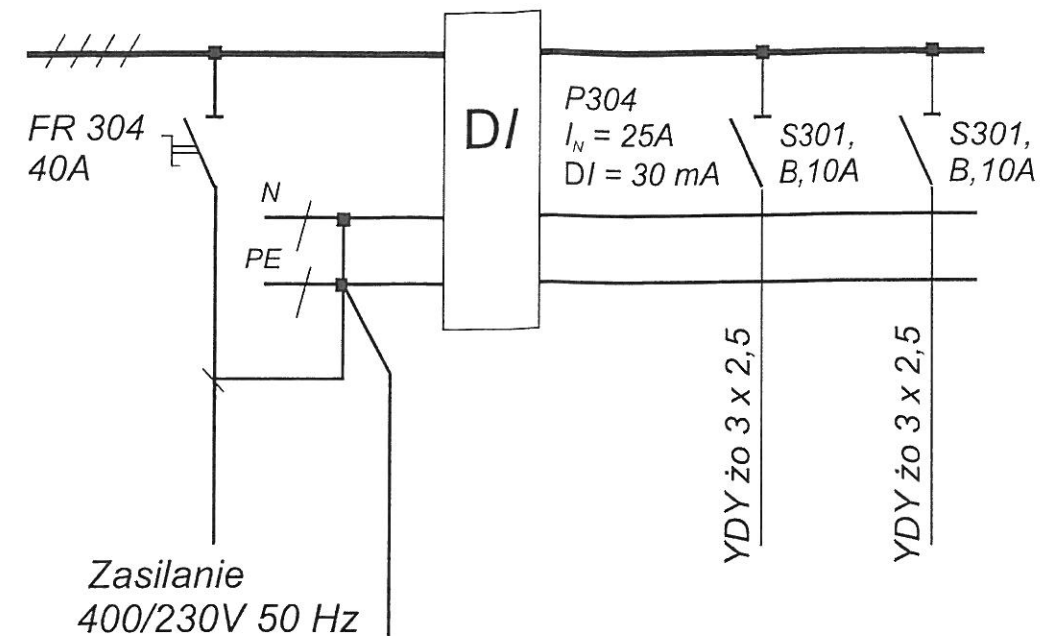
Główna szyna wyrównawcza

Układ sieciowy ;
- w sieci zasilającej TT
- w sieci odbiorczej TT



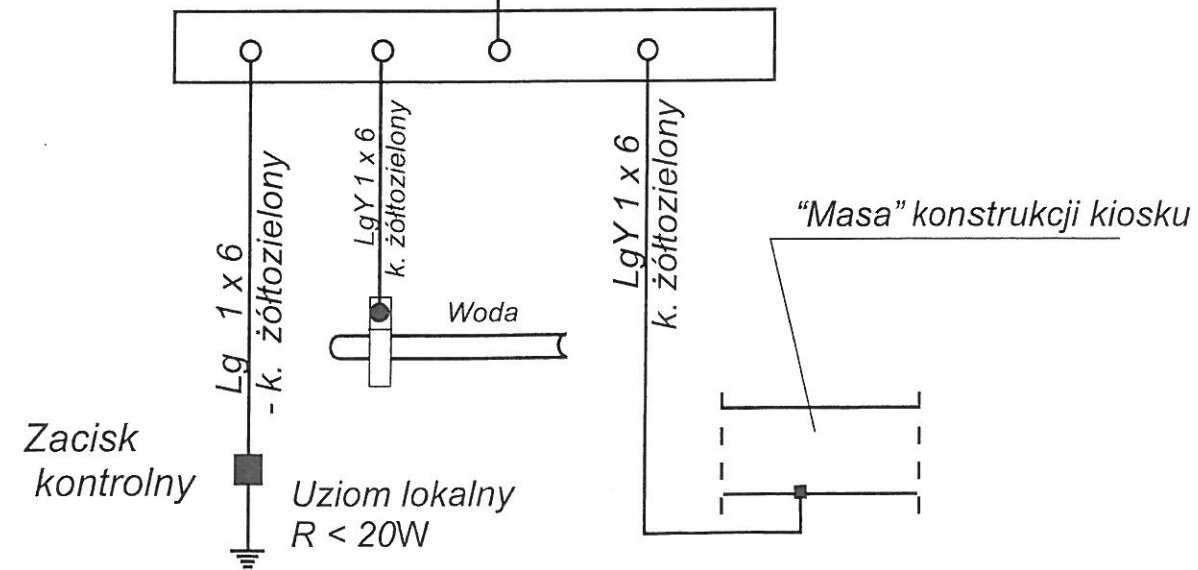
Uziom lokalny

$R <$ od wartości wynikającej z zastosowanych zabezpieczeń w przyłączy i rozdzielni RK



Główna szyna wyrównawcza

Układ sieciowy ;
- w sieci zasilającej TN - C
- w sieci odbiorczej TN - C - S



Zacisk kontrolny

Uziom lokalny
 $R < 20\Omega$

PRAWA AUTORSKIE ZASTRZEŻONE

BUDOTECHNIKA Spółka z o.o.

tel. 032/ 235 67 12

Tytuł rysunku:

Połączenia wyrównawcze oraz główna szyna wyrównawcza w pomieszczeniu "Toalety"

Projektant:

mgr inż P Czelný
upr. bud .552/79

Podpis:

skala -----

E - 02